

actualidades^{do INE}

Em 2024, mais de um quarto dos médicos inscritos na Ordem dos Médicos tinha mais de 65 anos

Entre 2002 e 2024, número de médicos dentistas triplicou e número de enfermeiros e farmacêuticos duplicou

Em 2024, observavam-se os seguintes registos:

- **Ordem dos Médicos:** 63 965 profissionais residentes em Portugal, o que representa mais do dobro em relação a 1991 (28 326) e um rácio de médicos residentes por 1 000 habitantes de 6,0, com o máximo regional observado na Região de Coimbra (13,9);
- **Ordem dos Médicos Dentistas:** 12 490 profissionais em atividade e residentes no país, correspondendo ao triplo em relação a 2002 (4 134) e a um rácio de médicos dentistas residentes por 1 000 habitantes de 1,2, observando-se os rácios mais elevados na Área Metropolitana do Porto (1,7) e em Viseu Dão Lafões (1,6);
- **Ordem dos Enfermeiros:** 85 499 profissionais em atividade. Este número corresponde ao dobro do de 2002 (41 799) e a um rácio de enfermeiros em atividade por 1 000 habitantes de 8,0, que atingiu 14,6 na Região de Coimbra;
- **Ordem dos Farmacêuticos:** 17 101 profissionais em atividade, número que representa mais do dobro face a 2002 (7 962) e um rácio de farmacêuticos em atividade por 1 000 habitantes de 1,6, tendo-se registado os máximos regionais na Região de Coimbra e na Grande Lisboa (2,4 em ambos os casos).

1. 26,6% DOS MÉDICOS INSCRITOS NA ORDEM COM MAIS DE 65 ANOS

Em 2024, estavam inscritos na Ordem dos Médicos 63 965 profissionais residentes no país. Entre 1991 e 2024, o número de médicos inscritos mais do que duplicou (em 1991, eram 28 326), refletindo uma taxa média de crescimento anual de 2,5%. Neste período, a relação de masculinidade diminuiu de

forma sustentada: em 1991, estavam inscritos 148,8 profissionais do sexo masculino por 100 mulheres; em 2024, a relação era de 71,5 homens por 100 mulheres. Em 2024, 26,6% dos médicos tinham mais de 65 anos e 15,8% tinham menos de 31 anos.

Figura 1

NÚMERO DE MÉDICOS (1991=100), 1991-2024

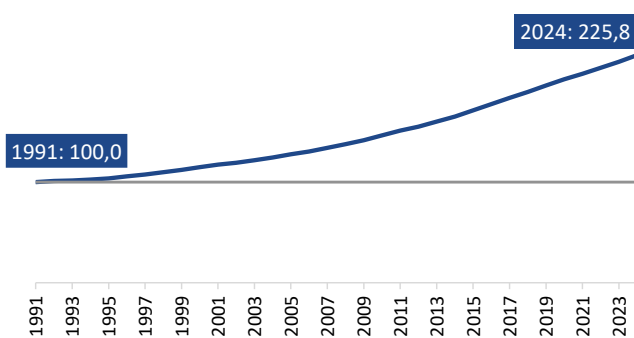
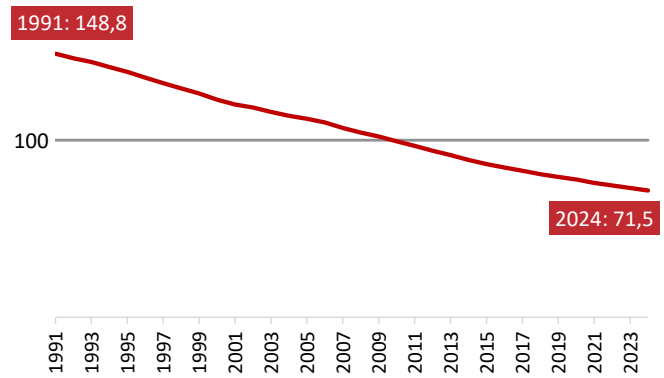


Figura 2

RELAÇÃO DE MASCULINIDADE DOS MÉDICOS, 1991-2024



Fonte: INE, Estatísticas do Pessoal de Saúde 2024

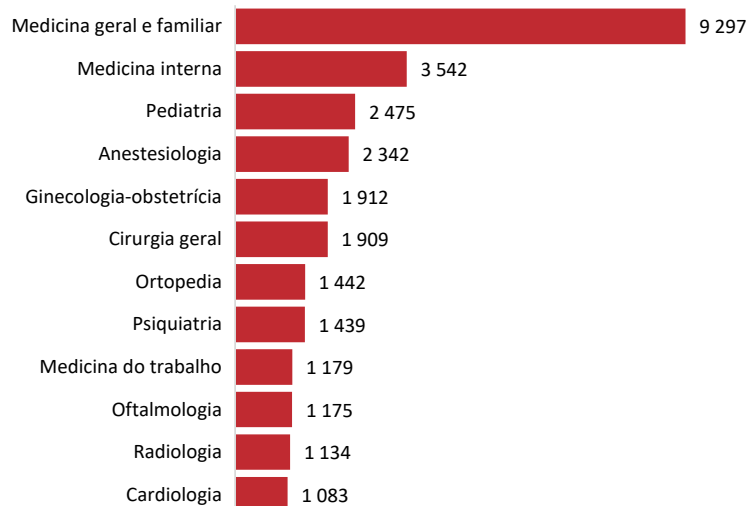
Do total de médicos inscritos, quase dois terços (62,4%) eram detentores de uma ou mais especialidades, subespecialidades ou competências. Do total de 39 945 médicos especialistas, 23,3% eram detentores da especialidade Medicina geral e

familiar, seguindo-se a Medicina interna (8,9%) e a Pediatria (6,2%). No conjunto, as 12 especialidades constantes da Figura 3 perfazem 60% do total de especialidades, subespecialidades ou competências detidas pelos médicos especialistas

Figura 3

PRINCIPAIS ESPECIALIDADES, SUBESPECIALIDADES E COMPETÊNCIAS DETIDAS PELOS MÉDICOS

ESPECIALISTAS, 2024

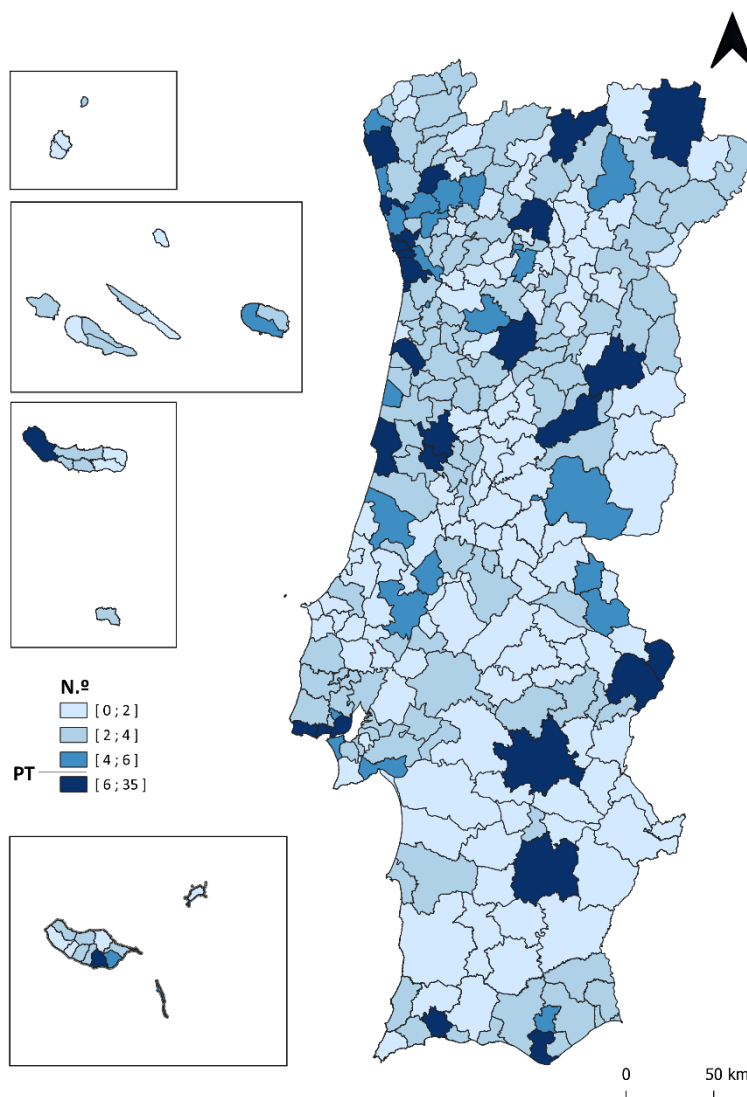


O número de profissionais inscritos na Ordem dos Médicos em 2024 (63 965) correspondia a 6,0 médicos por 1 000 habitantes. A nível de NUTS III, a Região de Coimbra era a que apresentava o rácio de médicos residentes por

1 000 habitantes mais elevado (13,6). No mesmo ano, apenas 29 dos 308 municípios portugueses apresentavam um rácio superior à média nacional, destacando-se:

- municípios concentrados nas Áreas Metropolitanas de Lisboa – Lisboa (17,7), Oeiras (11,1) e Cascais (8,4) – e do Porto – Porto (22,0), Matosinhos (10,4), Espinho (7,6), Maia (7,4) e Vila Nova de Gaia (7,0);
- capitais de distrito, como Coimbra (com o rácio mais elevado do país: 34,7), Faro (10,8), Évora (9,3), Viseu (9,1), Braga (9,0), Vila Real (8,7) e Guarda (8,1);
- Funchal (9,2) e Ponta Delgada (7,2) nas Regiões Autónomas.

Figura 4
MÉDICOS POR 1 000 HABITANTES, POR MUNICÍPIO DE RESIDÊNCIA, 2024



2. MÉDICOS DENTISTAS INSCRITOS NA ORDEM TRIPLICAM NA DUAS ÚLTIMAS DÉCADAS

Em 2024, estavam inscritos 12 490 profissionais na Ordem dos Médicos Dentistas, em atividade e com residência no país, o que corresponde ao triplo do observado em 2002 (4 134).

Em 2002, o número de profissionais do sexo masculino era semelhante ao número de mulheres dentistas, mas, em 2024, estavam inscritos na Ordem dos Médicos Dentistas 54,3 homens por 100 mulheres.

Figura 5

NÚMERO DE MÉDICOS DENTISTAS (2002=100), 2002-2024

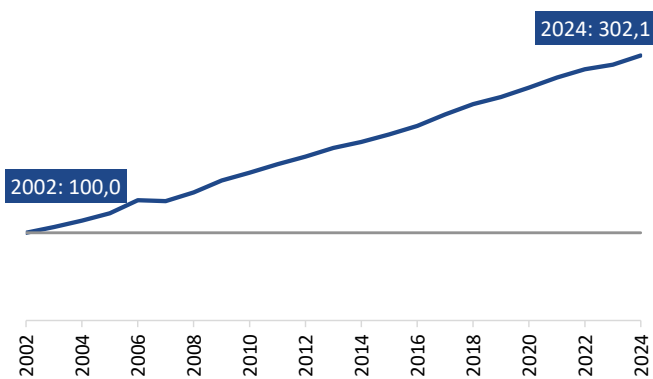
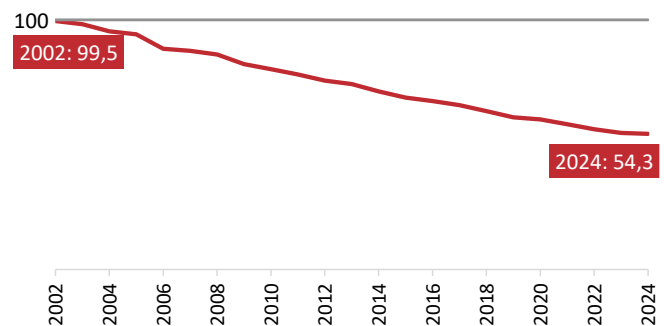


Figura 6

RELAÇÃO DE MASCULINIDADE DOS MÉDICOS DENTISTAS, 2002-2024



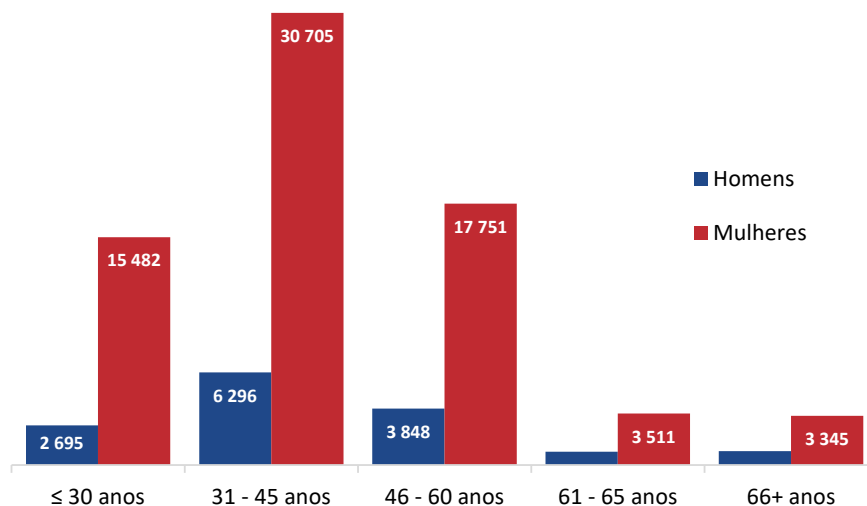
3. 83% DOS ENFERMEIROS INSCRITOS NA ORDEM SÃO MULHERES

Em 2024, estavam inscritos na Ordem dos Enfermeiros 85 499 profissionais em atividade no país, o dobro do número de inscritos em 2002 (41 799).

Cerca de 83% dos enfermeiros inscritos na ordem eram mulheres e, em particular, 36% eram mulheres dos 31 aos 45 anos.

Figura 7

NÚMERO DE ENFERMEIROS, POR SEXO E GRUPO ETÁRIO, 2024



O número de profissionais inscritos na Ordem dos Enfermeiros em 2024 e a exercer atividade em Portugal (85 499) correspondia a 8,0 enfermeiros por 1 000 habitantes, sendo o mais elevado na Região de Coimbra (14,6).

Os municípios que apresentavam os rácios mais elevados de enfermeiros em atividade por 1 000 habitantes eram sobretudo capitais de distrito como Coimbra (que apresentava o rácio mais elevado do país: 25,5), Portalegre (20,3),

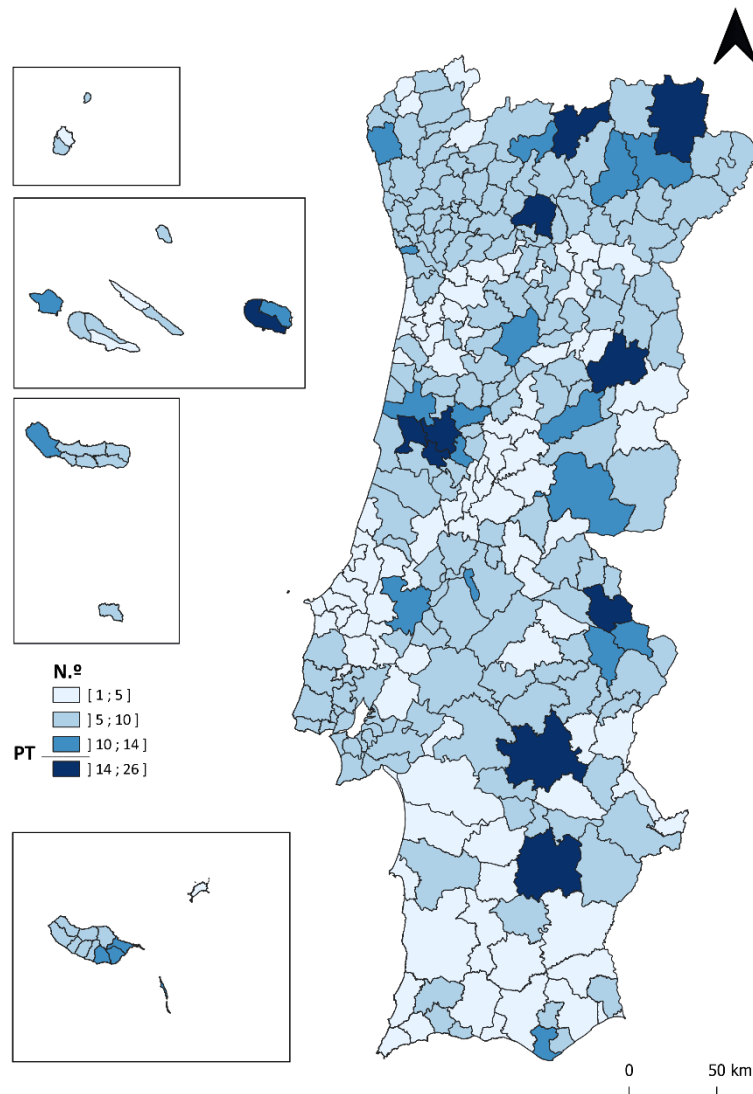
Guarda (19,3), Bragança (18,3), Vila Real (18,0), Beja (15,8) e Évora (14,3).

Mas também se destacavam municípios como Condeixa-a-Nova (21,4), Angra do Heroísmo (16,5), Chaves (16,2) e Montemor-o-Velho (14,3).

Apenas na Pampilhosa da Serra, em Vila Velha de Ródão e em Castanheira de Pera se verificava um rácio inferior a 2,0 enfermeiros por 1 000 habitantes.

Figura 8

ENFERMEIROS POR 1 000 HABITANTES, POR MUNICÍPIO DE ATIVIDADE, 2024



4. FARMACÊUTICOS MAIS DO QUE DUPLICAM NAS ÚLTIMAS DUAS DÉCADAS

Em 2024, estavam inscritos na Ordem dos Farmacêuticos 17 101 profissionais, o que representa mais do dobro em relação a 2002 (7 962). A proporção de mulheres manteve-se relativamente estável ao longo das duas

últimas décadas, em torno de 80%. A proporção de farmacêuticos de oficina, isto é, que exerciam a sua atividade numa farmácia, passou de 58,7% do total de farmacêuticos, em 2002, para 63,1%, em 2024.

Para saber mais...

NOTA TÉCNICA

As estatísticas do pessoal de saúde resultam do aproveitamento de dados administrativos para fins estatísticos fornecidos pelas respetivas ordens profissionais. A informação referente a médicos registados na **Ordem dos Médicos** (residentes no país) e a médicos dentistas registados na **Ordem dos Médicos Dentistas** (ativos e residentes no país) é disponibilizada geograficamente segundo a residência declarada pelos profissionais de saúde, enquanto a relativa a enfermeiros registados na **Ordem dos Enfermeiros** (ativos) e a farmacêuticos registados na **Ordem dos Farmacêuticos** (ativos) é obtida de acordo com o local de atividade dos profissionais de saúde.

CONCEITOS

Enfermeiro – profissional de saúde qualificado com licenciatura em enfermagem e autorização da respetiva ordem profissional para o exercício da enfermagem.

- **Enfermeiro especialista** – enfermeiro habilitado a exercer uma especialidade em enfermagem.

Farmacêutico – profissional habilitado com licenciatura em farmácia ou ciências farmacêuticas num estabelecimento de ensino superior universitário e portador de uma carteira profissional emitida pela Ordem dos Farmacêuticos.

- **Farmacêutico de oficina** – farmacêutico que exerce a sua atividade numa farmácia.

Médico – profissional de saúde com licenciatura em medicina e autorização pela respetiva ordem profissional para o exercício da medicina.

- **Médico especialista** – médico habilitado a exercer uma especialidade em medicina.

Médico dentista – profissional de saúde com licenciatura em medicina dentária e autorização pela respetiva ordem profissional para exercer medicina dentária.

INDICADORES NO PORTAL DO INE

A maioria desta informação encontra-se disponível em indicadores estatísticos específicos do pessoal de saúde que podem ser consultados através da navegação em lista ou em árvore na [base de dados](#) do INE, no tema Saúde / Pessoal de saúde, nomeadamente:

[Enfermeiras/os \(N.º\) por Local de trabalho \(NUTS - 2024\) e Sexo](#)

[Enfermeiras/os por 1000 habitantes \(N.º\) por Local de trabalho \(NUTS - 2024\)](#)

[Farmacêuticos/os de oficina \(N.º\) por Local de trabalho \(NUTS - 2024\)](#)

[Farmacêuticos/os \(N.º\) por Local de trabalho \(NUTS - 2024\) e Sexo](#)

[Médicas/os dentistas \(N.º\) por Local de residência \(NUTS - 2024\) e Sexo](#)

[Médicas/os dentistas por 1000 habitantes \(N.º\) por Local de residência \(NUTS - 2024\)](#)

[Médicas/os especialistas \(N.º\) por Local de residência \(NUTS - 2024\), Sexo e Especialidade, subespecialidade ou competência](#)

[Médicas/os \(N.º\) por Local de residência \(NUTS - 2024\), Sexo e Tipo de médico](#)

[Médicas/os por 1000 habitantes \(N.º\) por Local de residência \(NUTS - 2024\)](#)